

- Baromètre du mois de mars 2023 -

Indicateurs de suivi de l'accidentalité du mois de mars

Mars	2023	2022	2018 (*)
Accidents	7	10	3
Tués	2	0	0
Blessés	5	14	3

(*) 2018 année référence

Commentaires :

En mars, il y a eu **7 accidents corporels**. Ce chiffre est moins élevé qu'en 2022 (10) mais supérieur à 2018 (3). Sa représentation régionale est de 6%.

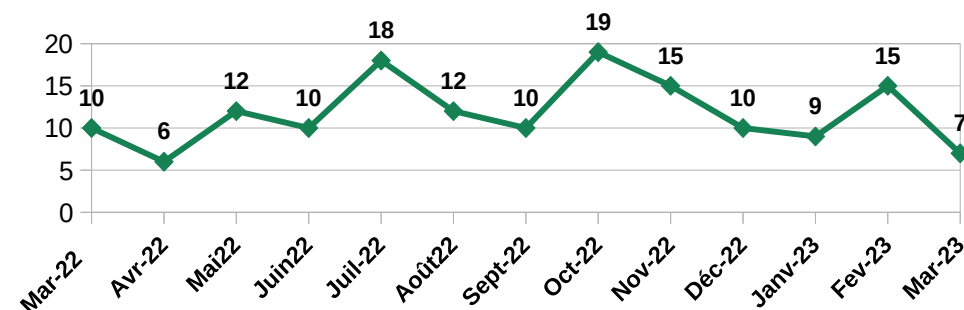
On déplore **2 tués** (aucun en 2022 et 2018), soit 22 % des tués de la région.

Le nombre de **blessés (5)** est divisé par 3 par rapport à 2022 (14) et presque 2 fois plus élevé qu'en 2018 (3).

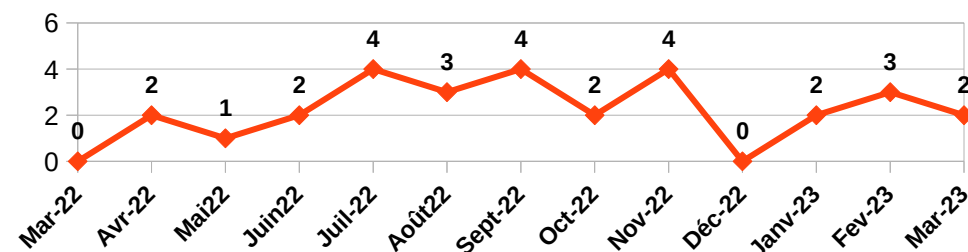
Le Jura en Bourgogne Franche-Comté :

Mars 2023	France Métropolitaine	Région BFC	Jura	% Jura / BFC
Accidents	3777	116	7	6 %
Tués	195	9	2	22 %
Blessés	1031	140	5	4 %

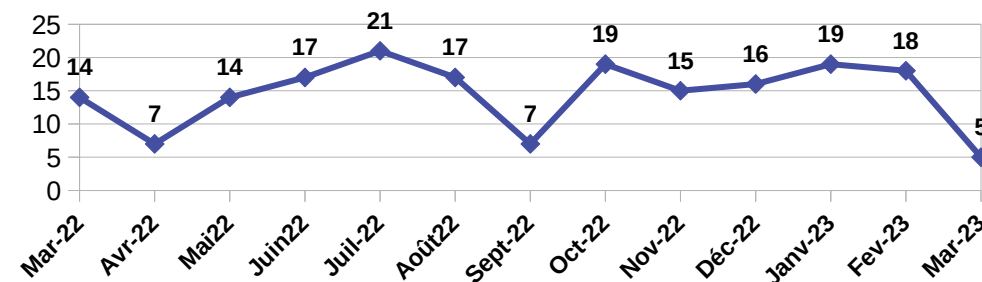
Nombre d'accidents corporels sur une année



Nombre de personnes tuées sur une année



Nombre de personnes blessées sur une année



Depuis le 1^{er} janvier 2023

Bilan Accidents-Tués-Blessés

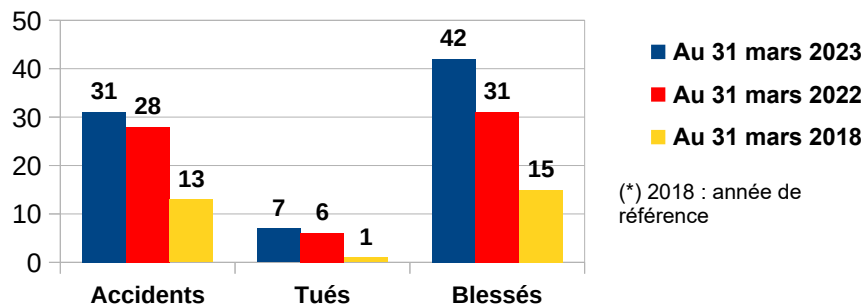
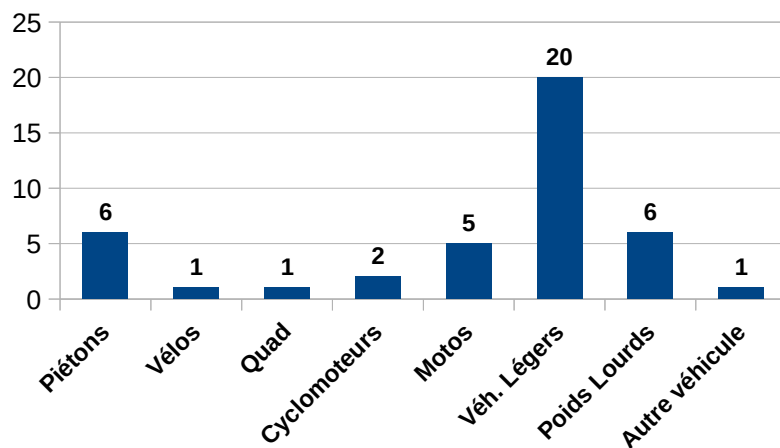


Tableau des TUES par tranches d'âges et modes de déplacements

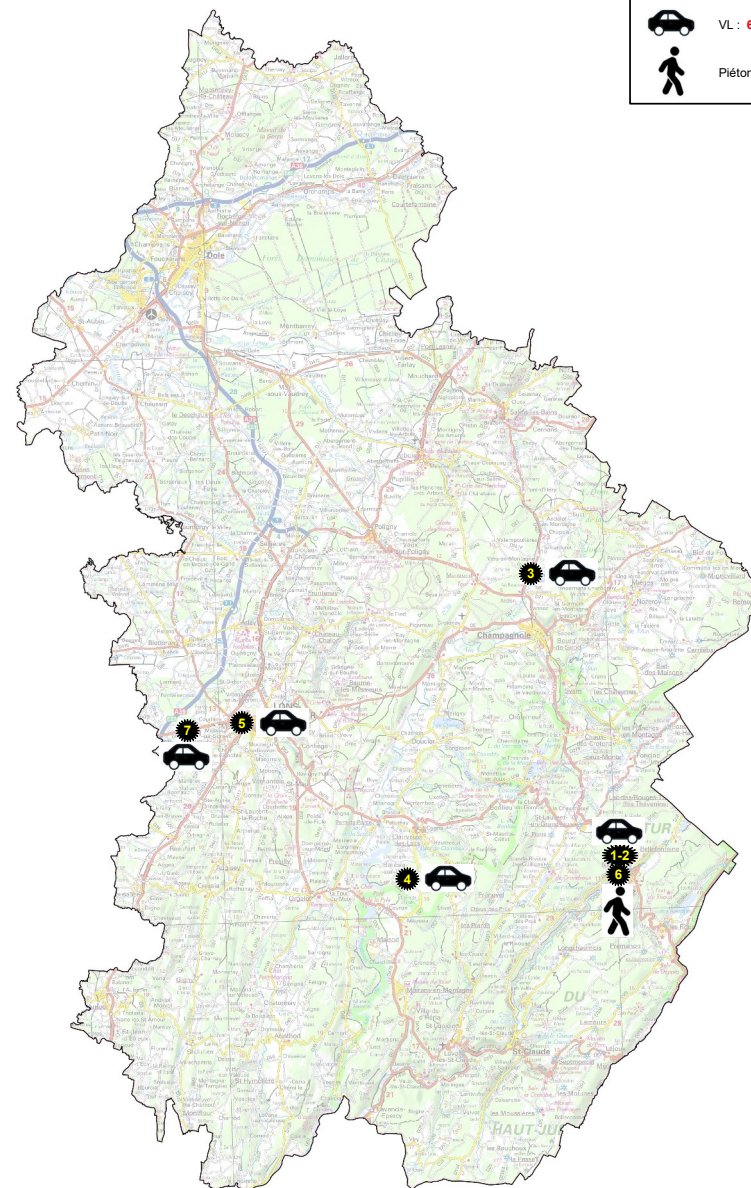
	Mineurs	18/24	25/44	45/64	65 et +
Piétons					1
Véhicules Légers		2	1		3

Répartition des BLESSES par mode de déplacement



DEPARTEMENT DU JURA LOCALISATION DES ACCIDENTS MORTELS EN 2023

Point au 31 mars : **7 tués** (6 accidents)



Conception : DDT 39 / MSER-BSR
Sources : © IGN Paris ©
Reproduction interdite
Mise à Jour le : <date>